



いつしか秋も深まり、木々も色づき始めました。お変わりなくお過ごしでしょうか。
今回のリフォームニュースは「クリナップ新商品のご案内」「施工事例」「防犯性の向上リフォーム」「年末年始営業のご案内」などをお届けします。是非ご覧ください。

2024年9月 モデルチェンジ

クリナップ システムキッチン

rakuera

ラクエラ のご紹介

※クリナップ資料より引用

ショールームのご予約・商品について
のお問い合わせは浪速リモデリング
までお気軽にお問い合わせ下さい。

TEL:06-6855-8571



■ 新収納思想

ゾーンコンセプトの考えをより明確化し、普段使いのしやすいハンドエリアを拡充。

足元収納はストック品として、上位モデルのCENTRO やステディアと同様の収納思想に。



・シンクキャビネットは前扉板付き仕様となります。
・ベースキャビネットは2段引出し+足元収納が標準となります。



ハンドエリアの高さが高くなることで
要望の多い縦置き収納も可能に。



ベースキャビネットは、1段引出し
(内引出し無し) もあります。

■ マグネフリーパネル

キャビネット内部の扉面に取り付けることで、市販されているマグネットアイテムなどを使った収納内部のカスタマイズが可能になります。



パネルは現地取付仕様。




キャビネットに元々付いている包丁差しは、アタッチメントでマグネット化し、そのまま使用。自由な位置で使用することができ、使い勝手が向上します。

■ カグタス収納

デュアルトップ対面に合わせた意匠性で、リビング空間のトータル提案におすすめ。



・カラーバリエーション




ホワイトストーン



ナチュラルウッド



ダークウッド



チャコール

対応間口：W1200～W2700（見切付きは+15mm）

■ ディープ型食器洗い乾燥機対応



■ コンセント付きシンクキャビネット対応



・カラーバリエーション
ブラック、シルバーの2種類の設定



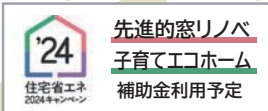
※専用のシンクキャビネットが必要になります。

実際の商品を是非ショールームにてご体感ください。
以前の rakuera(ラクエラ) と比べるとキャビネット構造の変更が大きな違いです。
コンセント付きシンクキャビネットは便利でカバー付きなので意匠性も考慮されています。

可愛い内装の水まわりリフォーム



うへだ しゅうさく
上田 周作
二級建築士
既存住宅状況調査技術者



断熱・バリアフリー・お掃除のしやすさに配慮して水まわり空間をリフォームしました。可愛いクロスが毎日の生活を楽しくしてくれます。

Before



キッチン

開放感アップのため吊戸棚を撤去しました。

After



Before



システムバスルーム

お掃除が楽なほっカリリ床。手すりも多めに設置して安全面にも配慮しました。

After



お掃除らくらく

バリアフリー

魚焼きグリルがないタイプの4口のコンロです

お掃除らくらく

Before



洗面脱衣室

大容量のひろびろボウル。内部収納でミラー部分もスッキリ。

After



断熱(内窓)

お掃除らくらく

Before



トイレ

可愛い壁紙に囲まれたトイレ空間。お掃除しやすい便器です。

After



お掃除らくらく

今回利用の

キャラクタークロスのご紹介



キッチン・洗面脱衣室のアクセントクロス
サンゲツ：FE76714



リビング・ダイニングのアクセントクロス
サンゲツ：FE76715



トイレのアクセントクロス
サンゲツ：FE76684



トイレ壁3面のクロス
サンゲツ：FE76676

システムキッチン	LIXIL	ノクト 壁付I型 間口256.5cm 扉カラー：グロッシーパーチ
システムバスルーム	TOTO	サザナ1616 HTシリーズ Sタイプ アクセントパネル：ルティシユピンク
洗面化粧台	LIXIL	ピアラ 間口75cm 扉カラー：クリエパール
便器	TOTO	ピュアレストQR手洗付+アプリコットF1A 色：パステルアイボリー

建物	戸建て
工事期間	約14日間
築年数	約25年
工事面積	約26㎡
工事金額	約480万円

風が通る目隠し門扉にリニューアル



わたらい かずひで
渡来 和英
一級建築士
CASBEE 戸建評価員

現状の木製+波板の吊り戸門扉が古くなり、使いづらくなってきました。
アルミ製の門扉の4枚建てタイプでリニューアルしました。

Before



台風など強風の時には
飛ばされそうで不安でした。

After



目隠しタイプの門扉ですが、
上下に風が通るように隙間を作り
強風時にも安心です。

工事期間	2日間
工事金額	約49万円(税別)

門扉AB | LIXIL | YM1型 柱建式 4枚折戸 シリンダー錠RD 色:シャイングレー

和式から洋式へトイレリフォーム

担当：渡来 (わたらい)

現状のトイレは和便器+小便器です。和便器は足腰に負担がかかります。
また、狭い空間に小便器もあるので狭くて使いにくい場所でした。
今回の計画では、小便器を撤去して洋式便器（ウォシュレット付き）に
取替えました。トイレ内の床も段差をなくし、掃除のしやすいクッションフロアに変更しました。

工事期間	約4日間
工事面積	1.8㎡
工事金額	約90万円(税別)



After



ピュアレスト QR **point**

従来に比べて深さが増し
水はねににくいポウル

高さを抑えた
コンパクトな
タンク

トルネード洗浄
ノズルきれい

側面の凹凸がカバーで覆われ
お掃除しやすいデザイン

※TOTO カタログより引用

便器	TOTO	ピュアレストQR 手洗付き 色:ホホワイト	タオルリング	TOTO	YHT100
便座	TOTO	ウォシュレットSB 色:ホホワイト	壁(腰下)	アイカセラルール	FAN1966ZMN
紙巻器	TOTO	YH51R 色:ホホワイト	床	サンゲツ	クッションフロア HM-11178

防犯性の向上リフォーム

浪速リモデリングまでお気軽にお問い合わせ下さい。
TEL:06-6855-8571



なかた とおる
中田 徹

浪速リモデリング(株)では防犯性の向上につながるリフォームもご提供しています！

防犯カメラ

リアルタイムでの監視はもちろん、常に録画し続けるので後で見返すこともできます。カメラがついていると犯罪の抑止力にもなります。



※ ㈱ジャパン・セキュリティシステム HP より

防犯ガラス

破りにくいガラスで泥棒などの侵入を防ぎます。台風などの強風時の飛散物にも一定の効果があります。

◎破損状況の比較



防犯ガラス (セキヨ SP)

フロント板ガラス

網入板ガラス

※ 日本板硝子㈱ ガラス建材総合カタログより

高強度面格子

窓からの侵入を防ぐために通常よりも強度の高い面格子を取り付けます。雨戸のない小さな窓の防犯対策に有効です。



※YKK AP ㈱ HP より

忍び返し

塀を乗り越えての侵入を防ぐ効果があります。デザイン性の高いものもあります。



※弊社施工事例

年末年始営業のご案内

年末年始は下記の通り休業させていただきます。

2024年12月28日(土) ~ 2025年1月5日(日)

来る年も変わらぬご愛顧を賜りますよう、宜しく願い申し上げます。

浪速リモデリング 株式会社



豊中市春日町 2-3-11

☎ 06-6855-8571

✉ nnw-r@naniwa-remodeling.co.jp

定休日：日・祝日、夏季休暇、年末年始

ホームページや公式 SNS では施工事例や最新情報を定期的に発信しています。ご不明な点やご相談・お見積りはお気軽にお問い合わせ下さい！



ホームページ



LINE



Instagram



2024年10月作成